

賃上げ実態アンケート結果報告書

(山口商工会議所)

- ◆対象：全会員事業所 50社
- ◆調査期間：令和5年2月
- ◆調査方法：ヒアリング

Q1. 過去1年以内に賃上げをされましたか。

▶ 賃上げをした事業所は6割を超える

令和4年6月と比較すると賃上げした事業所は、24.6%増加。

Q2. 「賃上げをした」場合、どのような賃上げ(平均賃上げ率)をされましたか。

▶ 定期昇給のみが約6割。うち賃上げ率は「2%~5%未満」が7割。

「定期昇給のみ」が58.8%と一番多く、次いで、「定期昇給+臨時昇給」が23.5%と多かった。

Q3. 「賃上げをしていない」場合、今後(6か月以内)に賃上げのご予定がありますか。

▶ 約3割の事業者が賃上げの予定あり。

Q4. Q3で「賃上げの予定あり」の場合、どのような賃上げ(平均賃上げ率)を予定されていますか。

▶ 「定期昇給のみ」が6割。うち賃上げ率は、すべて同数。

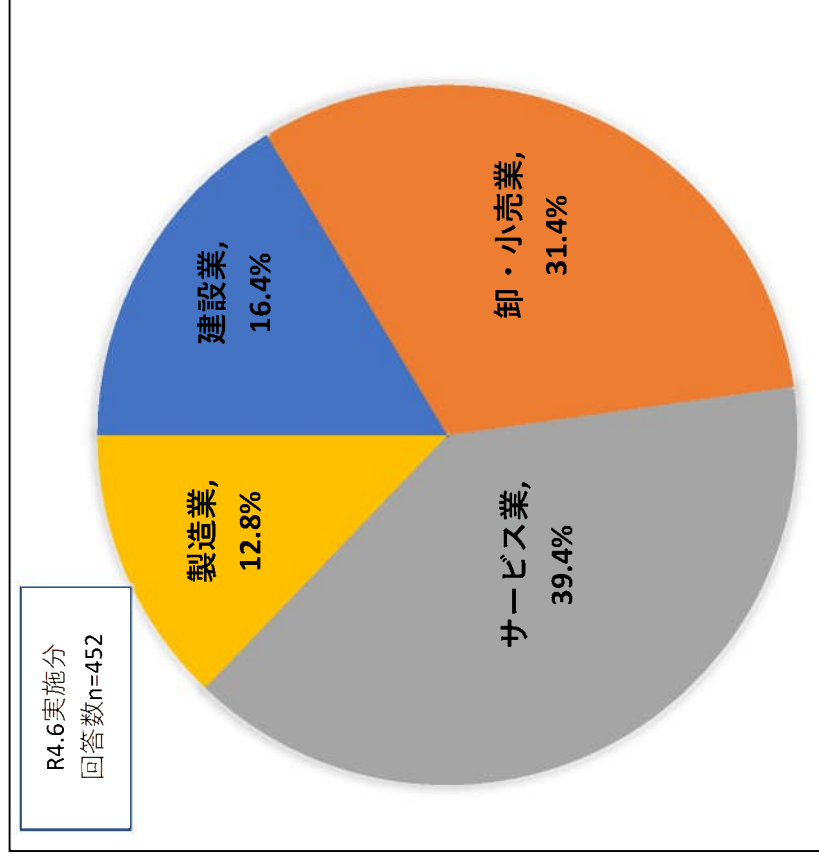
「その他の賃上げ方法(臨時昇給のみなど)」が4割。

Q5. Q3で「賃上げの予定はない」場合、その理由は何ですか。

▶ 「人件費増や原材料価格上昇等の経費増」が3割を超える。

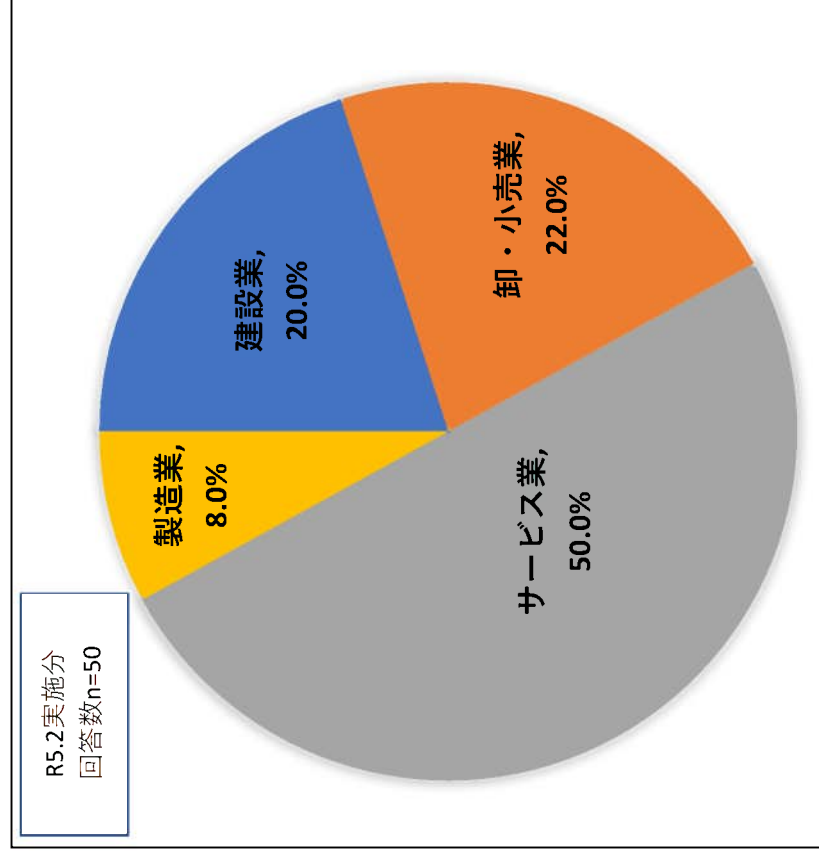
「人件費増や原材料価格上昇等の経費増」が31.3%と最も多く、次いで「現状水準で十分と判断」が18.8%と多かった。

業種



○業種

業種	件数	割合
建設業	74	16.4%
卸・小売業	142	31.4%
サービス業	178	39.4%
製造業	58	12.8%
小計	452	100.0%

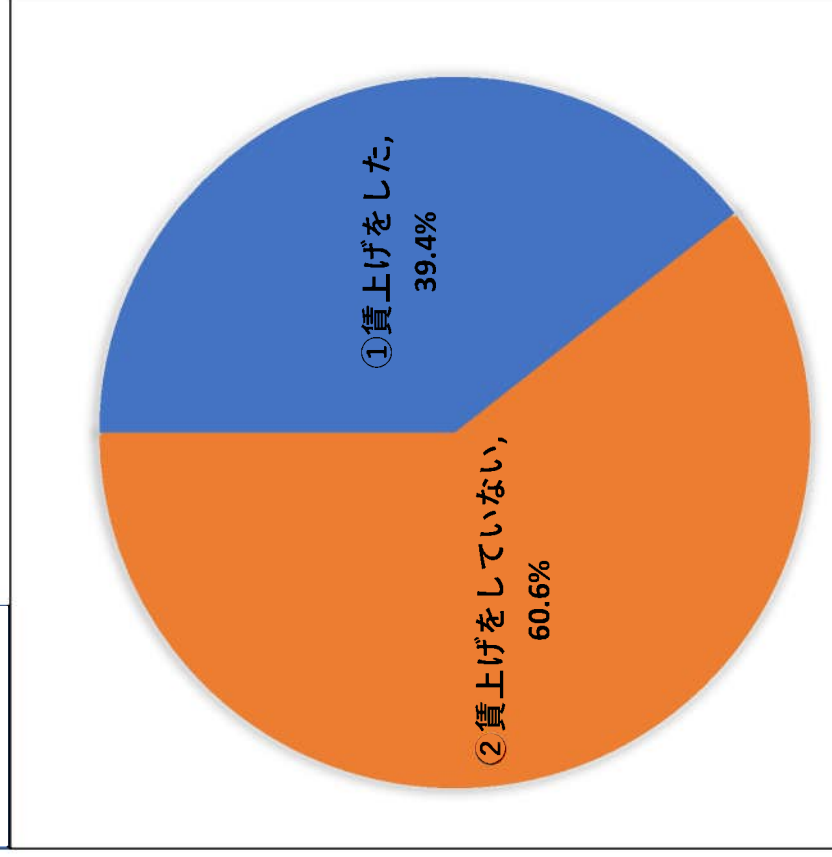


○業種

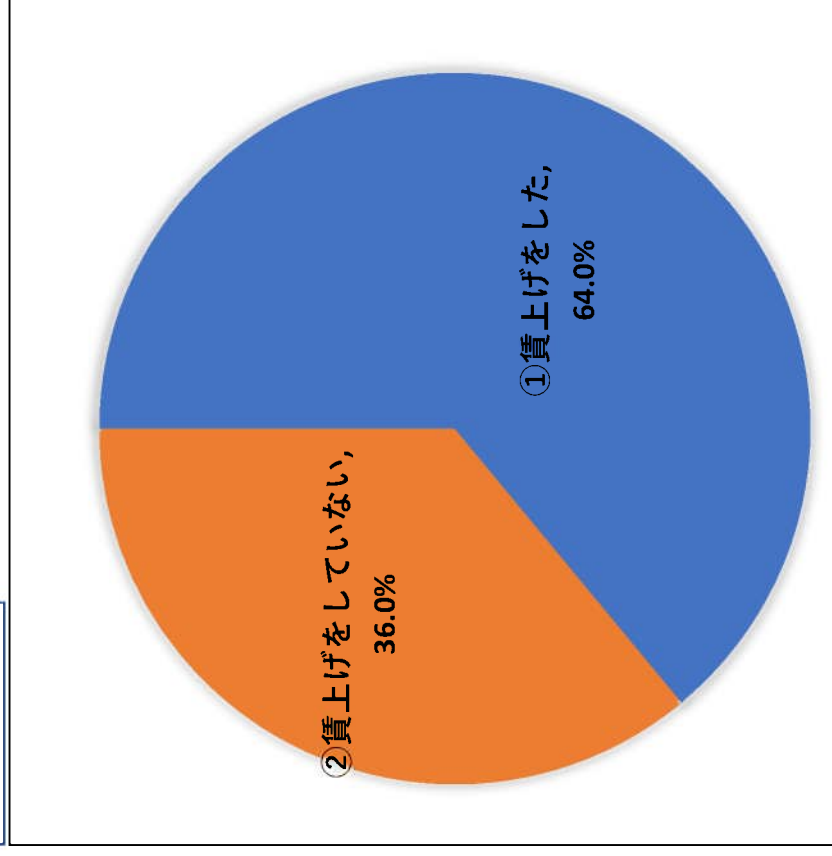
業種	件数	割合
建設業	10	20.0%
卸・小売業	11	22.0%
サービス業	25	50.0%
製造業	4	8.0%
小計	50	100.0%

Q1. 過去1年以内に賃上げをされましたか？

R4.6実施分
回答数n=439

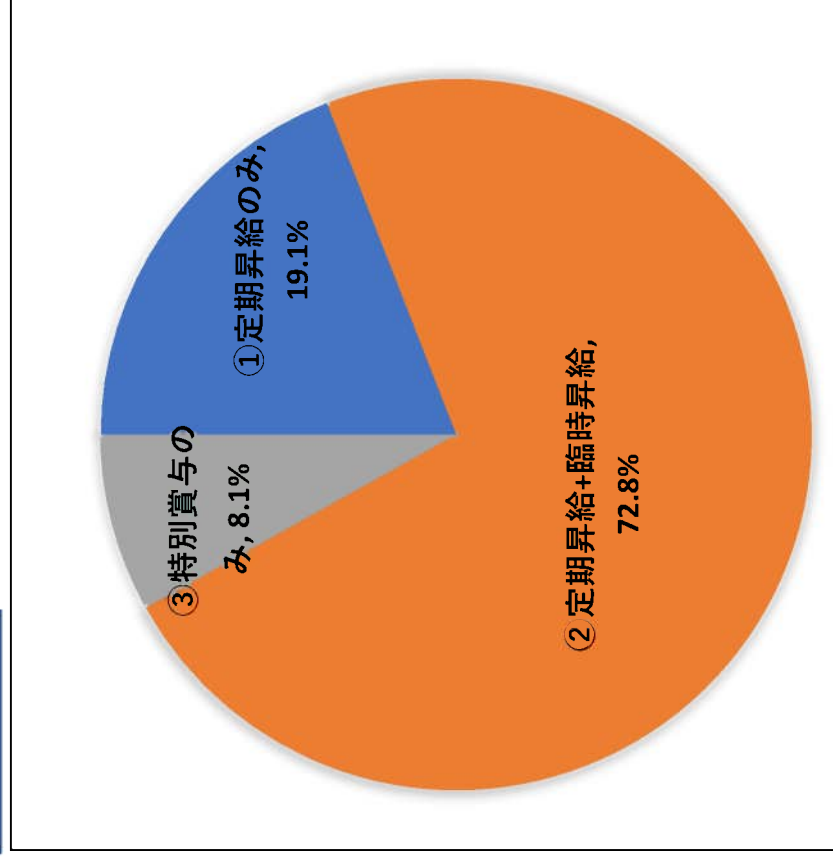


R5.2実施分
回答数n=50

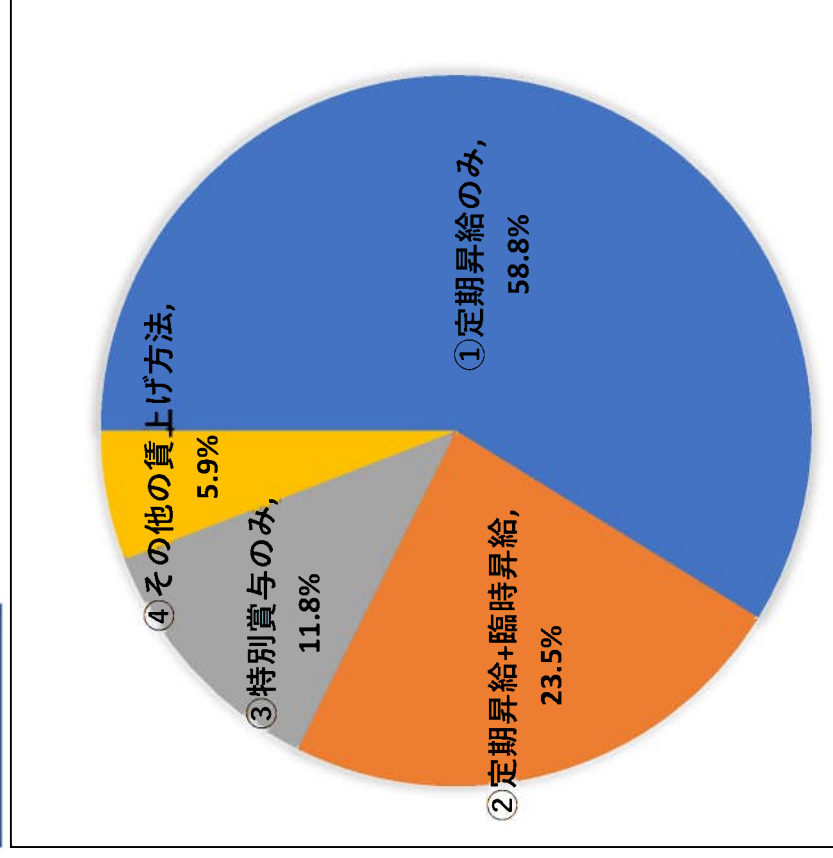


Q2.Q1で「①賃上げをした」と回答された方にお尋ねします。御社はどのような賃上げをされましたか？

R4.6実施分
回答数n=173



R5.2実施分
回答数n=34



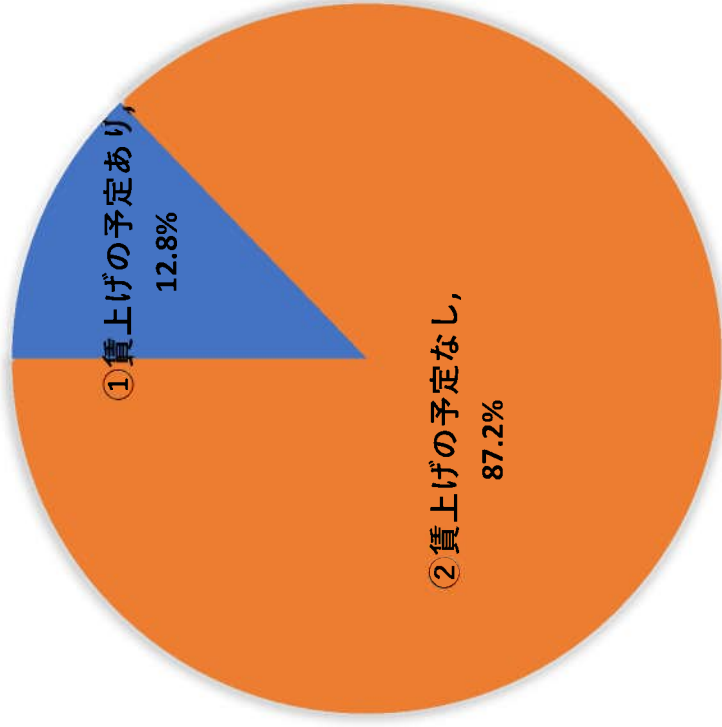
Q2.Q1で「①賃上げをした」と回答された方にお尋ねします。賃上げは平均何%されましたか？

R5.2実施分
回答数n=34

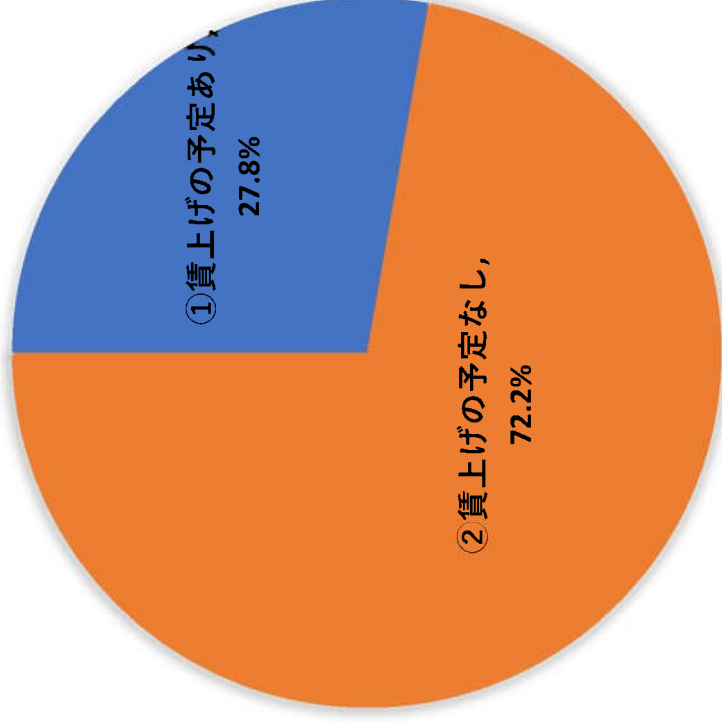


Q3.01で「②賃上げをしていない」と回答された方のみお尋ねします。今後（6か月以内）に賃上げのご予定はございますか？

R4.6実施分
回答数n=242

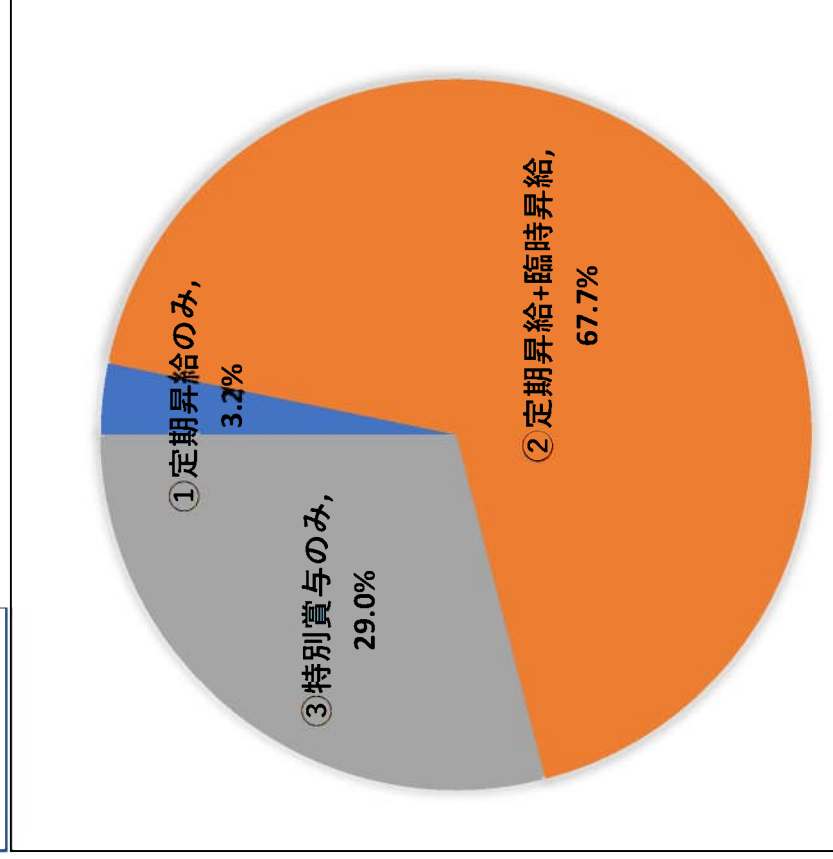


R5.2実施分
回答数n=18

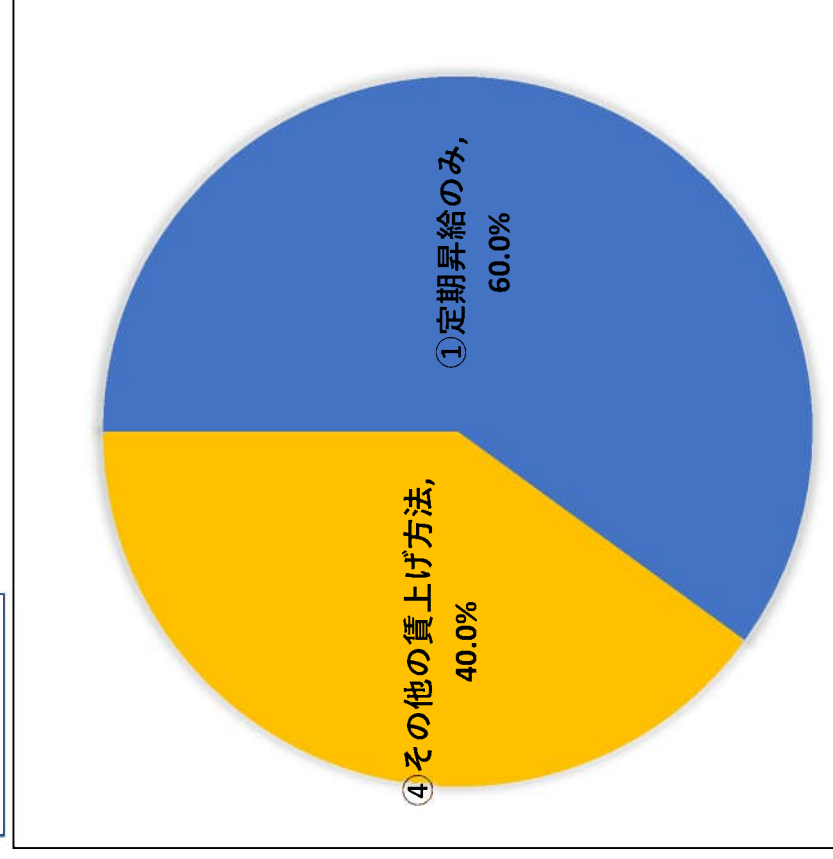


Q4. Q3で「①賃上げの予定あり」と回答された方のみお尋ねします。御社はどのような賃上げを予定されていますか？

R4.6実施分
回答数n=31

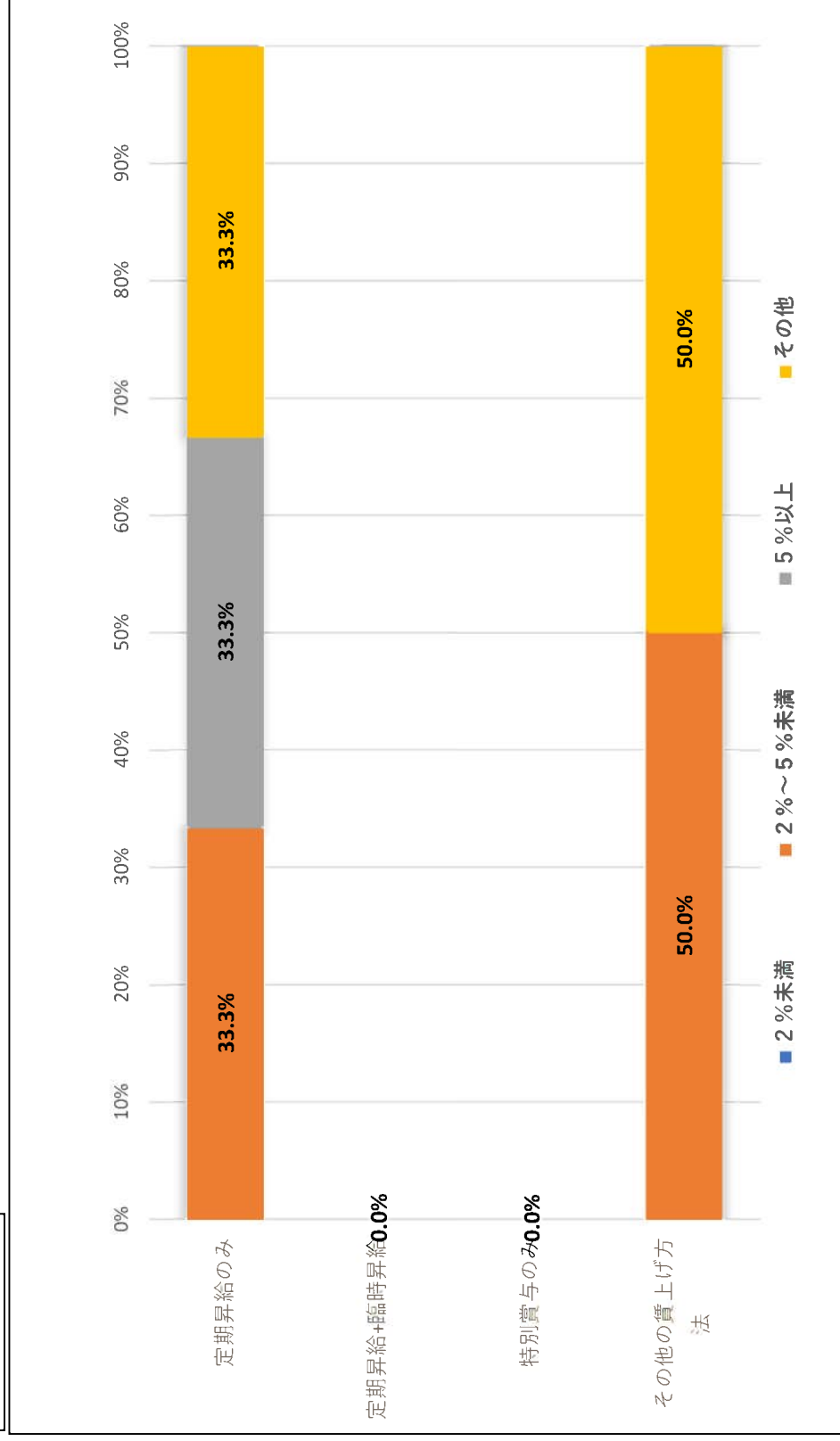


R5.2実施分
回答数n=5

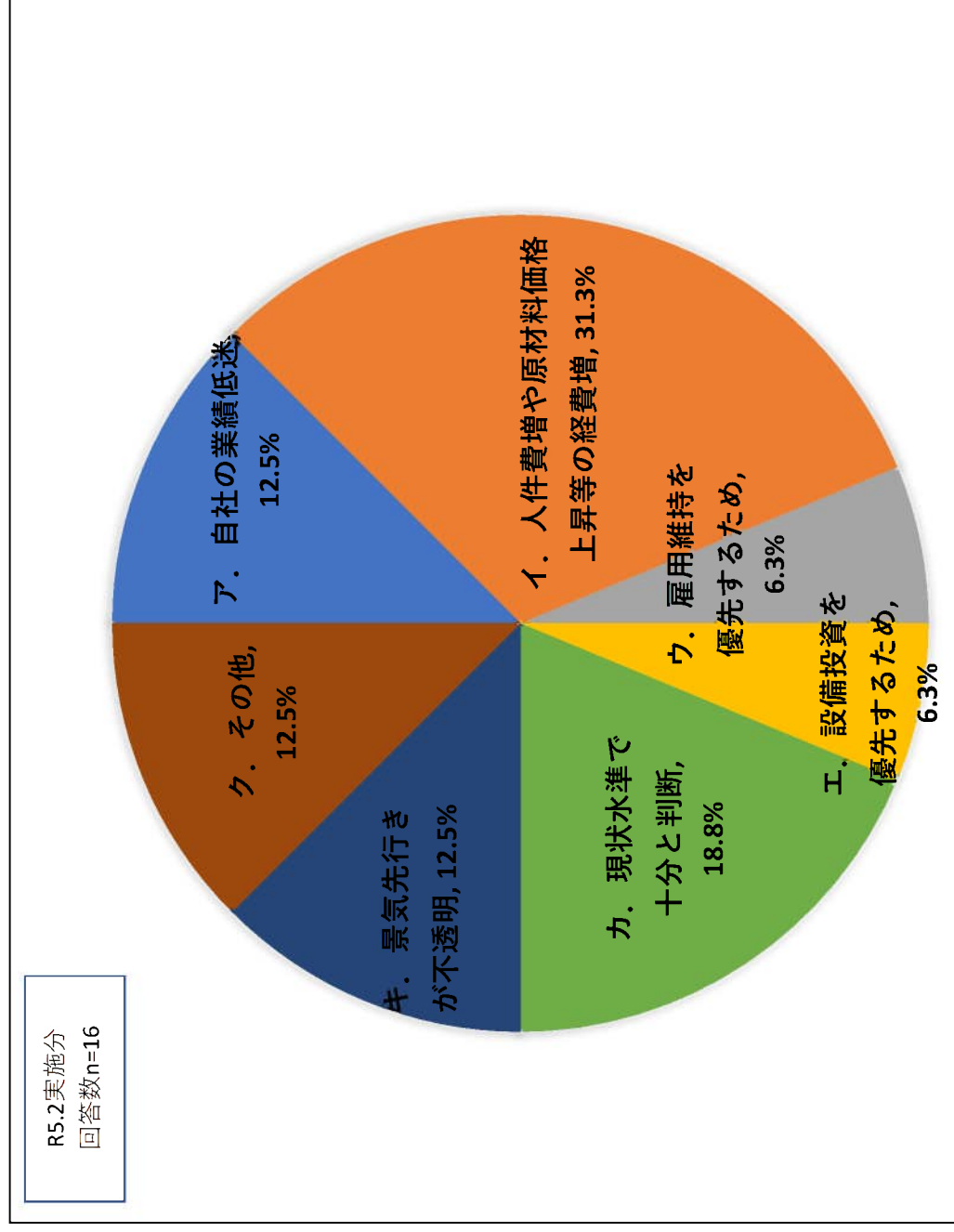


Q4. Q3で「①賃上げの予定あり」と回答された方にお尋ねします。賃上げは平均何%する予定ですか？

R5.2実施分
回答数n=5



Q5. Q3で「㊦（賃上げの）予定はない」と再度回答された方にお尋ねします。賃上げの予定がない理由は何ですか？



Q6. Q1で「①賃上げをした」と回答された方にお尋ねします。賃上げをした理由は何ですか？

